

Spazzatrici Aspiranti RS 850



Versatile e performante

La RS 850 è estremamente versatile, in grado di superare pendenze del 18% e di salire su marciapiedi o gradini alti fino a 17 cm. Ideale per la pulizia di aree ristrette grazie all'elevata manovrabilità e compattezza, allo stesso tempo è sufficientemente grande per pulire ampie aree urbane.

In questa macchina l'elevato potere aspirante si combina con un'incredibile silenziosità. La pista di pulizia, con la terza spazzola, raggiunge 2,10 metri.

Il cassone rifiuti può essere scaricato ad altezze variabili (da 80 a 160 cm) per adattarsi a qualsiasi tipo di cassonetto.

Key selling points

- ⌘ COMPATTA: le dimensioni complessive della macchina sono estremamente ridotte grazie alle ruote molto ravvicinate
- ⌘ ELEVATO POTERE ASPIRANTE: la bocca di aspirazione è la più grande di questo segmento
- ⌘ VERSATILE: la RS 850 è una spazzatrice estremamente versatile, in grado di superare pendenze del 18% e di salire su marciapiedi o gradini alti fino a 17 cm. La terza spazzola permette di pulire su due piani e intorno agli ostacoli
- ⌘ Gamma completa di accessori per la pulizia durante il periodo invernale (fresa da neve, kit spargisale, ecc.)

Spazzatrici Aspiranti




RS 850

Modello	RS 850
Ref. Num.	13300061
CONTATORE ORE DI LAVORO	■
SEDILE DI GUIDA ERGONOMICO	■
SISTEMA DI FLAP APRIBILE	■
KIT FARI	■
KIT FARI ANTERIORI-POSTERIORI E INDICATORI DI DIREZIONE	■
LUCE STROBOSCOPICA ARANCIONE DI SICUREZZA	■
RISCALDAMENTO	■

Specifiche Tecniche	RS 850
ALIMENTAZIONE MOTORE	Diesel, 65hp, 3cyl.
TIPO DI MOTORE	Detroit vw 703te2
NUMERO DI GIRI MOTORE (GIRI/MIN.)	2600
CILINDRATA (CC)	2100
PORTATA D'ARIA (L/SEC)	1528
AIRFLOW (M ³ /H)	5500
RENDIMENTO TEORICO/REALE (M ² /H)	25000/17000
PISTA DI PULIZIA CON 2 SPAZZOLE LATERALI (MM)	1600
PISTA DI PULIZIA CON TERZA SPAZZ. (MM)	2100
RAGGIO DI STERZATA (MM)	2590
VELOCITÀ MASSIMA (KM/H)	24
MASSIMA VELOCITÀ DI SPAZZAMENTO (KM/H)	12
CAPACITÀ SERBATOIO CARBURANTE (L)	75
MASSIMA PENDENZA SUPERABILE (%)	18
CAPACITÀ SERBATOIO ACQUA (L)	238(190+48)
PESO OPERATIVO (KG)	3750
MATERIALE IN CUI È REALIZZATO IL CONTENITORE RIFIUTI	Stainless steel
ALTEZZA MASSIMA DI SOLLEVAMENTO CASSONE (CM)	80-160
DIAMETRO SPAZZOLA LATERALE (MM)	650
DIAMETRO TERZA SPAZZOLA LATERALE (MM)	780
LUNGHEZZA X LARGHEZZA X ALTEZZA (CM)	333x145x230
PESO (KG)	1820

Spazzatrici Aspiranti

RS 850

Accessori		Ref. Num.	Min. richiesto	RS 850
	TUBO MANUALE ASPIR. DETRITI E	33000400	1	▪
	SPAZZOLA ECO 100 PER 3^ SPAZZO	33001711	1	▪
	SPAZZOLA D. 500 LATERALE PPL A	33011945	1	▪
	SPAZZOLA D. 500 LATERALE PPL E	33011946	1	▪
	SPAZZOLA 3^ SPAZZOLA TOT. ACC.	33011947	1	▪
	SPAZZOLA 3^ SPAZZOLA TOTALMENT	33011948	1	▪
	SPAZZOLA LATERALE D. 500 TOTAL	33011950	1	▪
	FRESANEVE	33000403	1	▪
	SPAZZOLA PER NEVE RTC	33000405	1	▪
	PARAFANGHI RUOTE POSTERIORI	33000429	1	▪
	IMPIANTO CLIMATIZZAZIONE ECO 1	33000435	1	▪
	GRUPPO SPARGISALE POSTERIORE	33000453	1	▪
	DISPOSITIVO LAVAGGIO A.P. CON	33000481	1	▪
	DOCUMENTI PER IMMATRICOLAZIONE	33008136	1	
	PARAURTI POSTERIORE ECO 100 VE	33012841	1	▪
	ASSIEME TELECAMERE	33014146	1	▪
	ASSIEME PER IMBALLO RS 500-850	33014351	1	